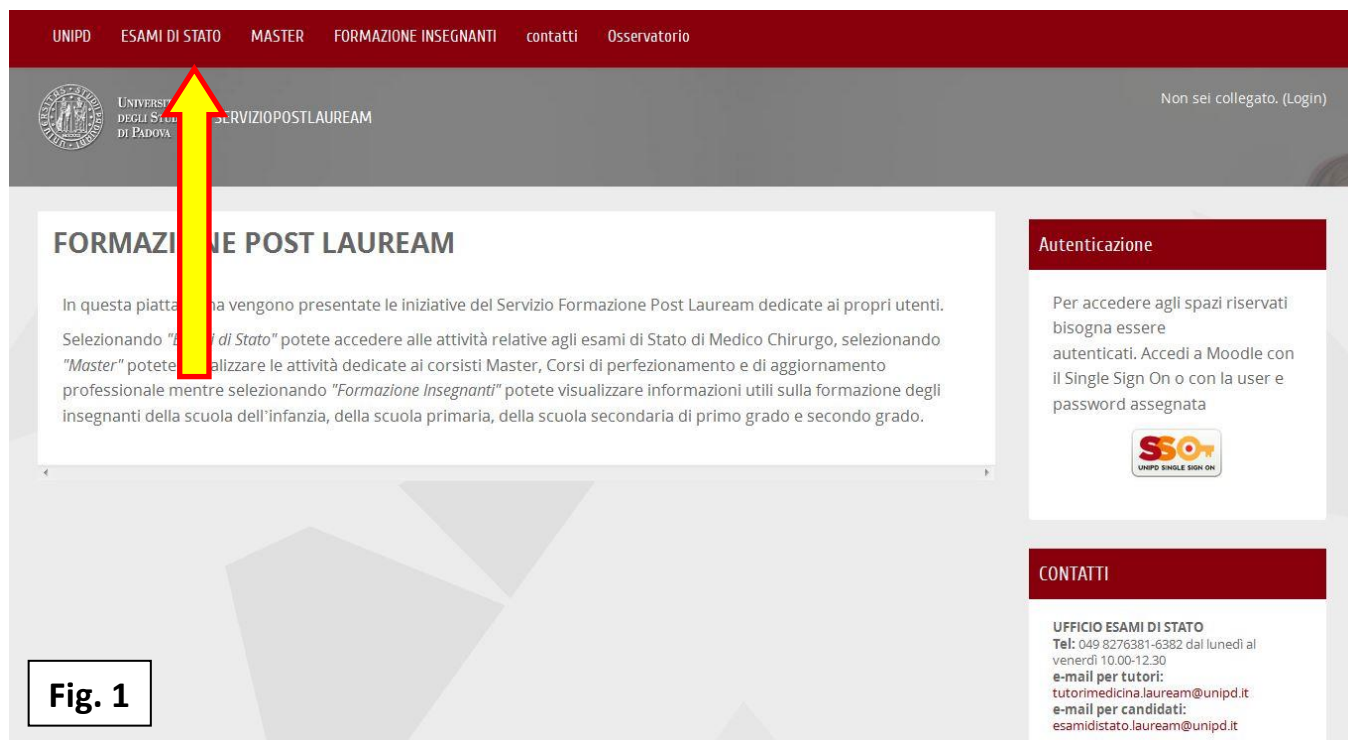


# ISTRUZIONI TUTORI VALUTATORI – ADESIONE 2018

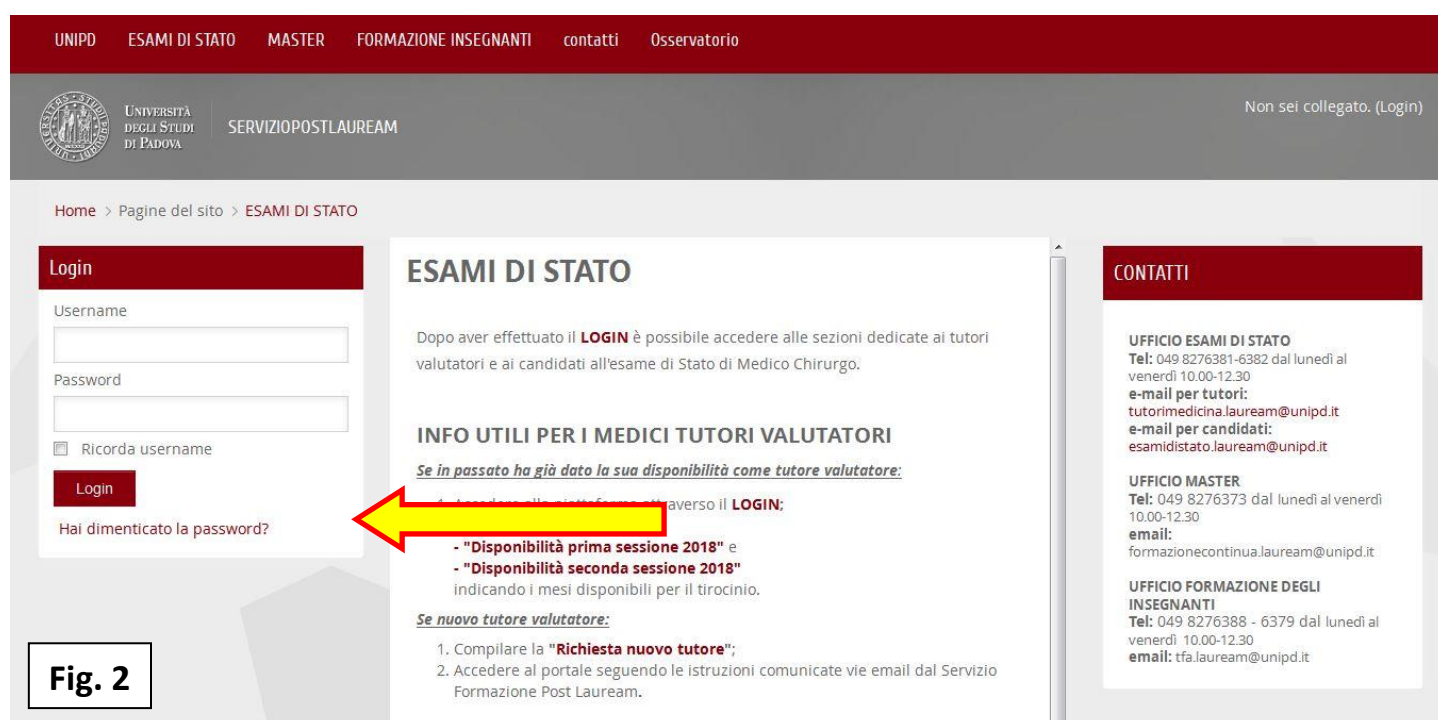
1) Accedere al link: <https://elearning.unipd.it/serviziopostlauream/> e selezionare la pagina “ESAMI DI STATO” (fig. 1).



The screenshot shows the top navigation bar of the UNIPD website with the following items: UNIPD, ESAMI DI STATO, MASTER, FORMAZIONE INSEGNANTI, contatti, Osservatorio. A yellow arrow points to the 'ESAMI DI STATO' menu item. Below the navigation bar, the page title is 'SERVIZIOPOSTLAUREAM' and the user status is 'Non sei collegato. (Login)'. The main content area is titled 'FORMAZIONE POST LAUREAM' and contains introductory text about the platform. On the right side, there are two sidebars: 'Autenticazione' with a 'SSO' logo and 'CONTATTI' with contact information for the 'UFFICIO ESAMI DI STATO'.

**Fig. 1**

2) Autenticarsi attraverso il box di LOGIN (fig. 2).



The screenshot shows the 'ESAMI DI STATO' page on the UNIPD website. The navigation bar is the same as in Fig. 1. The main content area is titled 'ESAMI DI STATO' and contains text about logging in. A yellow arrow points to the 'Login' button in the 'Login' box on the left. The 'Login' box contains fields for 'Username' and 'Password', a 'Ricorda username' checkbox, and a 'Login' button. Below the 'Login' button is a link: 'Hai dimenticato la password?'. The 'ESAMI DI STATO' text includes: 'Dopo aver effettuato il **LOGIN** è possibile accedere alle sezioni dedicate ai tutori valutatori e ai candidati all'esame di Stato di Medico Chirurgo.' and 'INFO UTILI PER I MEDICI TUTORI VALUTATORI'. It lists two options: '- "Disponibilità prima sessione 2018" e' and '- "Disponibilità seconda sessione 2018"'. The 'CONTATTI' sidebar on the right provides contact information for the 'UFFICIO ESAMI DI STATO', 'UFFICIO MASTER', and 'UFFICIO FORMAZIONE DEGLI INSEGNANTI'.

**Fig. 2**

### 3) ATTENZIONE:


- se dipendenti UNIPD usare il "SSO" (a sinistra)
- se non dipendenti UNIPD usare la "PAGINA DI LOGIN SENZA SSO" (a destra)


UNIPD ESAMI DI STATO MASTER FORMAZIONE INSEGNANTI contatti Osservatorio

UNIVERSITÀ DEGLI STUDI DI PADOVA SERVIZIOPOSTLAUREAM Non sei collegato.

Se è la prima volta che arrivi in questa pagina, **leggi la guida**

### Accedi a Moodle con il Single Sign On



Il browser deve avere i cookie abilitati 

Recupero password SSO [studenti.unipd.it](#)

Recupero password [@unipd.it](#)



**Docenti Unipd**

### Accesso a Moodle Senza Single Sign On

Username:

Password:

**Non Unipd** Login

Ricorda il tuo nome utente e la tua password.  I cookie abilitati 

Non hai un account? [Clicca qui per creare un account](#)

Non sei riuscito a accedere? [Clicca qui per verificare lo username o la password?](#)

#### 1. Sei uno Studente o Docente o PTA dell'Università di Padova?

- a. Descrizione dell'accesso:  
Di diritto ti viene assegnata una email di Ateneo:
  - Studenti : **nome.cognome@studenti.unipd.it**
  - Docenti : **nome.cognome@unipd.it**Con una sola password potrai accedere a TUTTI i servizi dell'Ateneo che fanno parte del Single Sign On.  
*Vedere la propria email o accedere a Moodle, sarà semplicissimo e con una SOLA Username e una Password.*  
Per accedere basterà cliccare sul link nel riquadro qui sopra, con il logo SSO. [Clicca qui per verificare lo username o la password?](#)  
[Hai ancora attivato l'email universitaria?](#)  
Collegati al seguente link e segui le istruzioni: [Come ottenere le credenziali d'accesso](#)

#### 2. Non appartieni alle categorie specificate nel riquadro a sinistra?

Alcuni utenti non possono accedere in automatico con il SSO. Tra questi ci sono:

- Docenti ospiti senza email universitaria [@unipd.it](#);
- Altri rari casi;

Per queste tipologie è previsto un altro tipo di accesso che deve essere richiesto ai Referenti della piattaforma:

- [Clicca qui vedere le mail di contatto dei Referenti Moodle di Ateneo](#)
- [Clicca qui per accedere alla pagina di login dedicata al personale non servito da SSO](#)

[Pagina di Login Senza Single Sign On](#)

**Fig. 3**

### 4) Una volta autenticati selezionare e completare i questionari della Disponibilità per la prima e seconda sessione 2018 (fig. 4)

UNIPD ESAMI DI STATO MASTER FORMAZIONE INSEGNANTI contatti Osservatorio

UNIVERSITÀ DEGLI STUDI DI PADOVA SERVIZIOPOSTLAUREAM

Home > [Pagine del sito](#) > [ESAMI DI STATO](#)

## ESAMI DI STATO

Dopo aver effettuato il **LOGIN** è possibile accedere alle sezioni dedicate ai tutori valutatori e ai candidati all'esame di Stato di Medico Chirurgo.

### INFO UTILI PER I MEDICI TUTORI VALUTATORI

*Se in passato ha già dato la sua disponibilità come tutore valutatore:*

1. Accedere alla piattaforma attraverso il **LOGIN**;
2. Compilare le schede:
  - "**Disponibilità prima sessione 2018**" e
  - "**Disponibilità seconda sessione 2018**"indicando i mesi disponibili per il tirocinio.

*Se nuovo tutore valutatore:*

compilare la "**Richiesta nuovo tutore**";  
inviare al portale seguendo le istruzioni comunicate via email dal Servizio Formazione Post Lauream.

### CONTATTI

**UFFICIO ESAMI DI STATO**  
Tel: 049 8276381-6382 dal lunedì al venerdì 10.00-12.30  
**e-mail per tutori:**  
[tutorimedicina.lauream@unipd.it](mailto:tutorimedicina.lauream@unipd.it)  
**e-mail per candidati:**  
[esamidistato.lauream@unipd.it](mailto:esamidistato.lauream@unipd.it)

**UFFICIO MASTER**  
Tel: 049 8276373 dal lunedì al venerdì 10.00-12.30  
**email:**  
[formazionecontinua.lauream@unipd.it](mailto:formazionecontinua.lauream@unipd.it)

**UFFICIO FORMAZIONE DEGLI INSEGNANTI**  
Tel: 049 8276388 - 6379 dal lunedì al venerdì 10.00-12.30  
**email:**  
[tfa.lauream@unipd.it](mailto:tfa.lauream@unipd.it)

**Fig. 4**

Per informazioni scrivere a [tutorimedicina.lauream@unipd.it](mailto:tutorimedicina.lauream@unipd.it)