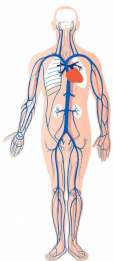


**EVENTO ECM**



## **L'INSUFFICIENZA VENOSA**

### **Segreteria Scientifica**

**Dott. Paolo Tamellini**

Dirigente Medico U.O.C. di Chirurgia Vascolare  
Ospedale Sacro Cuore di Negrar (VR)

### **Segreteria Organizzativa**

**Ordine dei Medici Chirurghi  
e degli Odontoiatri**

Via Cittadella della Salute, 4 - Treviso  
Tel. 0422 543864 Fax 0422 541637  
E-mail: ordine@ordinemedicitv.org  
www.ordinemedicitv.org

## **MODALITÀ DI ISCRIZIONE**

L'iscrizione al corso è gestita attraverso la piattaforma informatica dell'Ordine alla quale bisogna registrarsi per poter accedervi.

### **Modalità**

1. Accedere al sito [www.ordinemedicitv.org](http://www.ordinemedicitv.org)
2. Cliccare sul bottone **Formazione ECM - è attivo il nuovo Portale dell'Ordine**
3. Registrarsi al portale (solo la prima volta)
4. Attivare la registrazione cliccando nell'URL ricevuto a mezzo e-mail (solo la prima volta)
5. Accedere con le credenziali ricevute a mezzo e-mail nella sezione **Formazione ECM del sito dell'Ordine**
6. Entrare nel corso ed iscriversi cliccando sulla data a sinistra
7. Monitorare la casella di posta elettronica nella quale si ricevono tutte le informazioni relative al corso.

### **Evento ECM gratuito iscrizione obbligatoria**

#### **MAX 50 MEDICI CHIRURGHI**

per le discipline:

- **Medicina Generale (Medici di Famiglia)**
- **Angiologia**
- **Chirurgia Vascolare**
- **Chirurgia Generale**
- **Geriatría**
- **Medicina Interna**



**ORDINE DEI MEDICI CHIRURGHI  
E DEGLI ODONTOIATRI DI TREVISO**

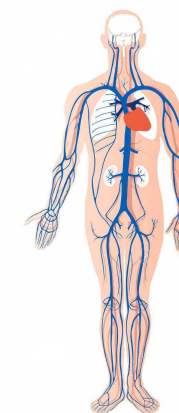
Provider ECM: FNOMCeO ID n. 2603

*in collaborazione con*



**EVENTO ECM**

## **L'INSUFFICIENZA VENOSA**



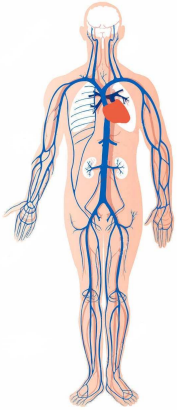
**Sabato 26 ottobre 2019  
Ore 8:45**

**presso sede Ordine Medici Chirurghi  
ed Odontoiatri di Treviso  
Via Cittadella della Salute, 4 - Treviso**

**4 CREDITI ECM**

# L'INSUFFICIENZA VENOSA

## PRESENTAZIONE



Nel realizzare questo evento abbiamo pensato ad un incontro tra medici di famiglia, angiologi e chirurghi vascolari. Tre categorie mediche diverse che si incontrano per condividere un argomento comune, la patologia venosa. Ogni giorno valutiamo pazienti che si presentano con sintomi e segni di malattia venosa cronica o acuta. Patologia in effetti molto vasta, che si presenta con quadri

clinici differenti, e in stadi diversi di gravità, da quadri paucisintomatici a situazioni francamente invalidanti e inguaribili.

Nella necessità di individuare un approccio comune e strategie comuni di approfondimento diagnostico e terapeutico, nasce questa giornata di incontro/confronto su un argomento a tutti noto, dalla quale cercheremo di mettere insieme le nostre esperienze per individuare alcune linee guida comuni, per un "linguaggio condiviso".

### OBIETTIVO FORMATIVO

Documentazione clinica, Percorsi clinico-assistenziali, diagnostici e riabilitativi, profili di assistenza - profili di cura

## PROGRAMMA

- 8:45 **Registrazione dei partecipanti**  
**Saluto delle Autorità**
- 9:00 **Presentazione dell'evento** - *Dott. P. Tamellini*
- 9:15 **Per parlare tutti lo stesso linguaggio**  
*Dott.ssa M. Bortolon*
- 9:30 **Circolo venoso superficiale e profondo: un delicato equilibrio** - *Dott. M. Bruschi*
- 9:45 • **La varice nel mio studio** - *Dott. F. Scarabello*  
• **Il buon uso dell'ecocolordopler** - *Dott. C. Bonvicini*
- 10:15 • **Il tutore elastico: quale e quando** - *Dott. V. Gallo*  
• **La safenectomia ha ancora un ruolo?** - *Dott. A. Nardi*
- 10:45 • **Oltre la chirurgia tradizionale** - *Dott. P. Tamellini*  
• **Non solo la chirurgia nell'insufficienza venosa cronica** - *Dott. D. Kontothanassis*
- 11:15 **Coffee break**
- 11:30 • **Quando la flebologia confina nell'estetica**  
*Dott. A. Cavallini*  
• **L'ulcera flebostatica nell'ambulatorio del medico di medicina generale** - *Dott.ssa S. Benazzi*
- 12:00 **La gamba rossa, la gamba gonfia nel mio studio**  
*Dott. G. Pisani*
- 12:15 **Metodologia diagnostica e terapia della TVP**  
*Dott. L. Scarano*
- 12:30 **Diagnosi e terapia della TVS**  
*Dott. E. Di Giacomo*
- 12:45 **Confronto dibattito discenti/Relatori**
- 13:15 **Conclusioni e test finale valutazione ECM**

## RELATORI

### **Dott.ssa Silvia Benazzi**

già Dirigente Medico Responsabile ambulatorio Angiologia e Chirurgia Vascolare Azienda ULSS 9 Scaligera (Verona)  
Libero professionista in Angiologia

### **Dott. Carlo Bonvicini**

Responsabile UOC Patologia Vascolare Casa di Cura Giovanni XXIII di Monastier di Treviso (TV)

### **Dott.ssa Micaela Bortolon**

Specialista in Angiologia libero professionista

### **Dott. Maurizio Bruschi**

Specialista in Angiologia libero professionista

### **Dott. Alvisè Cavallini**

Libero professionista Chirurgia Generale, Flebologia, Angiologia e Medicina Estetica

### **Dott. Ezio Di Giacomo**

Specialista Ambulatoriale in Angiologia ULSS 5 Polesana (Rovigo)

### **Dott. Vittorio Gallo**

Aiuto Chirurgo Chirurgia Generale Casa di Cura Eretenia (Vicenza)

### **Dott. Dimitrios Kontothanassis**

Specialista in Chirurgia Generale e Vascolare  
Direttore Sanitario Istituto Flebologico Italiano - Padova

### **Dott. Andrea Nardi**

Responsabile del Servizio di Flebologia Ospedale Generale di Zona San Camillo (TV)

### **Dott. Giovanni Pisani**

Medico di Medicina Generale Azienda ULSS 2 Marca Trevigiana

### **Dott. Francesco Scarabello**

Medico di Medicina Generale Azienda ULSS 2 Marca Trevigiana

### **Dott. Luigi Scarano**

Dirigente Medico Medicina Interna UO Medicina Generale P.O. di Cittadella (PD) Azienda ULSS 6 Euganea (Padova)

### **Dott. Paolo Tamellini**

Dirigente Medico UOC Chirurgia Vascolare Ospedale Sacro Cuore di Negrar (VR)