

## CONTENUTI ESAURIENTI

UpToDate fornisce l'accesso a oltre 9.500 argomenti medici suddivisi in 20 specializzazioni:

Allergologia e Immunologia

Cardiologia

Chirurgia generale

Ematologia

Endocrinologia e Diabete

Gastroenterologia ed Epatologia

Geriatrica

Malattie infettive

Medicina clinica

Medicina d'Emergenza-Urgenza pediatrica e dell'adulto

Medicina di base dell'adulto e Medicina interna

Medicina di famiglia e generale

Nefrologia e Ipertensione

Neurologia

Oncologia

Ostetricia, Ginecologia e salute della donna

Pediatria

Pneumologia, Rianimazione e Medicina del sonno

Psichiatria

Reumatologia

Settori di specializzazione in corso di integrazione:

Dermatologia

Cure palliative

UpToDate®



## Guida istituzionale dell'utente

Per trovare in modo rapido e facile le risposte cliniche necessarie a prendere le decisioni giuste al point of care



95 Sawyer Road | Waltham, MA 02453  
UpToDate.com | 888.550.4788 | +1.781.392.2000

## ENTRATE NELLA PIÙ GRANDE COMUNITÀ CLINICA MONDIALE

Da 20 anni UpToDate fornisce agli oltre 600.000 specialisti della nostra comunità raccomandazioni pratiche, basate sulle evidenze, imparziali e costantemente aggiornate, per prendere le decisioni migliori al point of care.

UpToDate è una delle risorse di informazione clinica più affidabili al mondo. Una ricerca indipendente dimostra infatti che gli specialisti si rivolgono ad UpToDate anziché alla maggior parte delle altre risorse per trovare risposte ai propri quesiti clinici.<sup>1</sup>

Scoprite perché i vostri colleghi preferiscono UpToDate alle altre risorse.

1. Fonte: Schilling LM, et al. *Acad Med.* 2005;80(1):51

Gli specialisti hanno consultato oltre 200 milioni di articoli di UpToDate nell'ultimo anno e questo numero continua a crescere.

## CARATTERISTICHE DETTAGLIATE

UpToDate si impegna ad aiutarvi a trovare le informazioni in modo rapido e semplice. Di seguito sono elencate alcune delle funzionalità integrate negli ultimi 20 anni:

- **Ricerca di elementi grafici** vi permette di ricercare quasi 25.000 elementi grafici attendibili e visualizzare i risultati in un formato miniatura facile da consultare. Accesso diretto agli argomenti che fanno riferimento al grafico per ulteriori informazioni. Esportazione, stampa o invio per e-mail, secondo le esigenze.
- **Un plug-in del browser** che può essere aggiunto al proprio browser Internet Explorer o FireFox, consentendo l'accesso ad UpToDate direttamente dalla home page del proprio browser.
- **Collegamenti al testo completo** per gli articoli citati (a condizione che il vostro istituto sia abbonato a un servizio che permetta tale accesso).
- **Novità**, un riepilogo di importanti nuove scoperte suddivise per specialità, inclusi gli aggiornamenti che cambiano la pratica medica.
- **Crediti CME/ore CE/tempistiche CPD** disponibili quando si accede ad UpToDate dall'intranet o dal sistema EMR (Electronic Medical Record) ospedaliero.
- **Una banca dati e un programma di interazione farmacologica** (in associazione con Lexicomp®) con oltre 5.100 farmaci internazionali per adulti, pediatrici e naturali.
- **Oltre 135 calcolatori clinici**, che eliminano la necessità di ricordare formule o utilizzare dispositivi distinti.
- **Quasi 1.000 argomenti per l'informazione al paziente** per aiutarvi a educare i pazienti e coinvolgerli nel processo decisionale.
- **Un pulsante di feedback** che vi permette di sottoporre domande e commenti ai nostri redattori.
- **Novità da UpToDate**, una pagina che comprende tutti gli aggiornamenti più recenti ai contenuti, le opportunità formative e i collegamenti alla nostra newsletter.

Per iniziare aprire qui



# UpToDate mette a disposizione funzioni efficaci

**Collegatevi alla nostra newsletter.**

**Usate lo strumento Find (Trova) per ricercare un termine o un sinonimo in un articolo.**

**Accedete alle informazioni da condividere con i pazienti.**

**Stampate testi, riferimenti, elementi grafici o interi articoli.**

**Inviare domande e commenti ai nostri redattori.**

**Scoprite le "Novità" per specializzazione dall'ultima release.**

**Esaminate lo schema dettagliato presente all'interno di ciascun argomento.**

**Fare click su un titolo per passare direttamente alle informazioni desiderate.**

**Accesso alle indicazioni terapeutiche.**

**Inviare commenti preziosi.**

**Visualizzate tutti gli elementi grafici associati a un argomento in formato miniatura.**

**Inviare per e-mail gli articoli ai vostri colleghi o pazienti.**

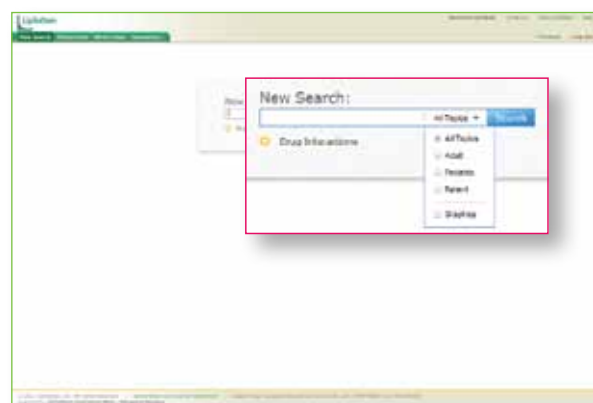
**Indicazione della data in cui l'articolo è stato aggiornato.**

**Possibilità di consultare articoli pertinenti per approfondire le informazioni.**

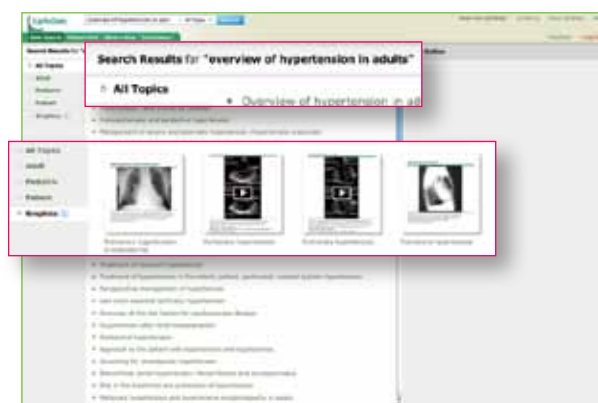
**Collegamenti alle informazioni concernenti gli autori e ai redattori.**

**Fare click per visualizzare un abstract di Medline.**

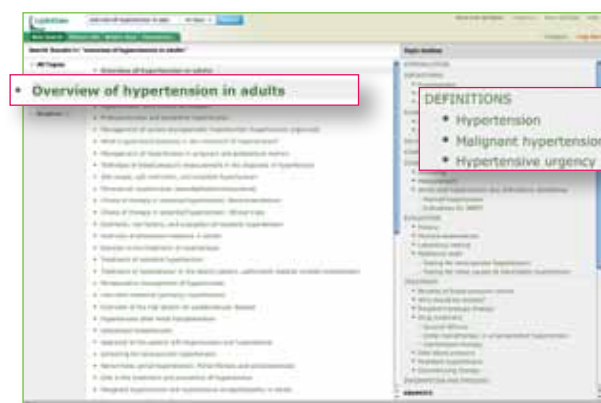
## Come rispondere alle domande cliniche in UpToDate [www.uptodate.com](http://www.uptodate.com)



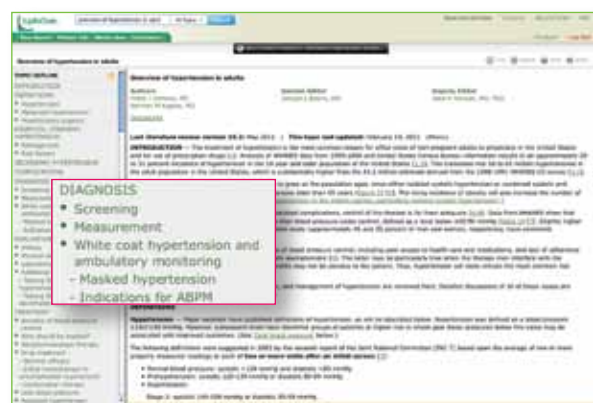
**1 Immettere una parola o una frase nella casella New Search (Nuova ricerca).**  
Utilizzando termini specifici è più semplice ottenere i risultati desiderati. Se si desidera ricercare solamente gli elementi grafici, selezionare **Graphics (Elementi grafici)** nel menu a discesa.



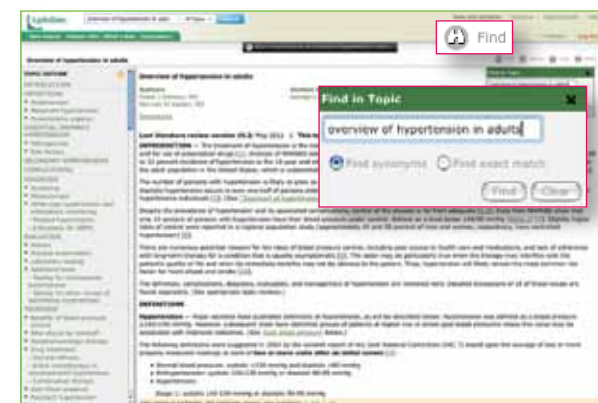
**2 Selezionare l'ordine di visualizzazione degli articoli nella pagina Search Results (Risultati della ricerca) o filtrare la ricerca solo per i grafici.**  
Visualizzare i titoli nell'ordine di default (**All Topics (Tutti gli argomenti)**) o scegliere di riordinare l'elenco di argomenti per **Adult (Adulto)**, **Pediatric (Pediatrico)** o **Patient (Paziente)**. Selezionare **Graphics (Elementi grafici)** per visualizzare tutti gli elementi grafici in formato miniatura.



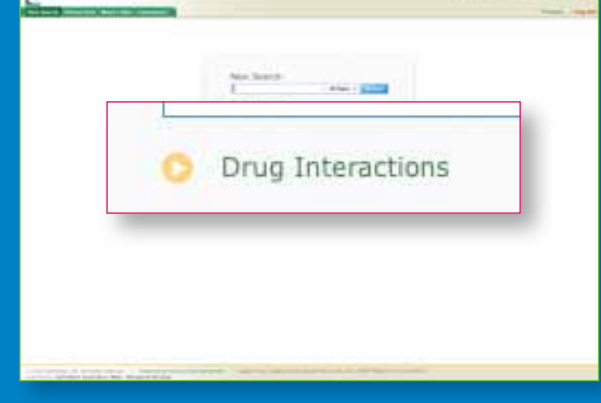
**3 Accesso agli articoli dalla pagina Search Results (Risultati della ricerca).**  
Fare click sul titolo di un articolo per aprirlo; posizionare il puntatore del mouse sul titolo dell'articolo per visualizzarne l'indice. Fare click su un argomento dell'indice per aprire una sezione specifica.



**4 Utilizzo dell'indice.**  
Fare click su un titolo nell'indice per aprire la relativa sezione dell'articolo. L'indice include anche i collegamenti ad altri articoli pertinenti e ai relativi elementi grafici. **View All (Visualizza tutti)** gli elementi grafici associati a un argomento in formato miniatura.



**5 Ricerca di parole o frasi nell'articolo.**  
Fare click su **Find (Cerca)** e immettere il testo da cercare. Selezionare **Find synonyms (Cerca sinonimi)** per ricercare le parole digitate e i loro sinonimi oppure **Find exact match (Cerca corrispondenza esatta)** per individuare solo le corrispondenze esatte dei termini. Fare click su **Find (Cerca)** per evidenziare tutte le occorrenze dei termini nell'articolo. Per rimuovere l'evidenziazione, fare click su **Clear (Cancella)**.



**Accesso alla banca dati delle interazioni farmacologiche\* (servizio disponibile solo online).**  
Fare click sulla freccia evidenziata nella schermata di ricerca per consultare le interazioni tra farmaci, tra farmaci ed erbe o tra erbe utilizzando il programma di interazioni farmacologiche Lexi-Interact™.

\*In collaborazione con Lexi-Comp®

**Alla pagina [www.uptodate.com/demo](http://www.uptodate.com/demo) è possibile visualizzare una dimostrazione.**